



WASCHTISCHE

*Ideen Form geben*

**ROSSKOPF  
+ PARTNER**

# QUALITÄT

## INHALTSVERZEICHNIS

Faszination der Möglichkeiten .....	3 - 16
Das richtige Becken .....	17 - 22
Lieblingsmaterialien .....	23 - 30
Mineralwerkstoff .....	27 - 28
Keramik .....	29
Quarzstein .....	30
Naturstein .....	30
Tradition + Produktion .....	31 - 38



HOCHWERTIGE  
OBERFLÄCHENMATERIALIEN  
SIND UNSERE LEIDENSCHAFT,  
PERFEKTION IN DER VERARBEITUNG  
IST UNSER ANSPRUCH UND EXPERTISE  
DIE BASIS UNSERES ERFOLGES.





FASZINATION  
DER  
MÖGLICHKEITEN



Desinfektion



75%






Waschtischaufsatz aus Mineralwerkstoff, Porcelain  
mit umlaufender, 15 cm hoher Schürze  
sichtbare Kanten gefast  
lavanto® Becken Arco 1060-370  
fugenloser Einbau  
Push-Push Ablauf inkl. Abdeckung aus Mineralwerkstoff





Waschtisch aus Mineralwerkstoff, Snowfall  
Waschtischplatte, 9 mm, ohne Schürze  
sichtbare Kanten gerundet, inkl. runder Ecken  
30 mm hoher Wandanschluss mit Hohlkehle  
lavanto® Becken Lomo 500-320  
fugenloser Einbau





Waschrinne aus nachhaltigem Mineralwerkstoff mit Recyclingmaterialanteil, Cima Front mit 20 cm hoher Schürze sichtbare Kanten gefast lavanto® Schrägbecken fugenloser Einbau





Waschtisch aus Keramik, Iron Grey  
Front mit 15 cm hoher Schürze  
sichtbare Kanten gefast  
lavanto® Schrägbecken



1

Waschtisch mit Ausschnitten für Papier- und Handtücher

2

Ablauf eines deluxe-Beckens

3

Doppelwaschtisch mit Aufsatzbecken

4

Wandanschlussprofil mit Hohlkehle + gebogener Schürze

5

komplette Badgestaltung: Keramik-Wandverkleidung + fugenloser Waschtischaufsatz aus Mineralwerkstoff

## INDIVIDUALITÄT

Jeden Waschtisch planen wir nach Ihren individuellen Wünschen und Anforderungen. Neben dem Material entscheiden Sie u.a. über die Maße, die Beckenform sowie über die Kantengestaltung. In dieser Broschüre haben wir Ihnen unsere beliebtesten Dekore, lavanto® Becken und Bearbeitungen für Waschtische zusammengestellt. Weitere erhalten Sie auf unserer Webseite oder auf Anfrage\*. Planen Sie jetzt Ihren individuellen Waschtisch.



### Planung



### Materialien




### Dekore

## WERKSTOFFE UND DEKORE

Wählen Sie aus hochwertigen Werkstoffen und zeitlosen Dekoren.



Mineralwerkstoff



Keramik




Naturstein




Quarzstein

## KANTENFORM



### gefast


bei Mineralwerkstoff,  
Keramik, Quarz-  
und Naturstein



### gerundet

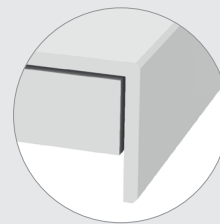
bei Mineralwerkstoff

## KANTENSTÄRKE



### Standard

12, 20 oder 40 mm




### mit Schürze

40-200 mm

## WANDANSCHLUSSPROFIL



### aufgesetzt



### mit Hohlkehle


nur bei  
Mineralwerkstoff

## AUSSCHNITTE

individuell gestaltbar  
z.B. für  
**Papiereinwurf,  
Handtuchhalter,  
Taschentücherbox**

## BECKEN

Formen, Größe und  
Anzahl nach Wahl



**optional:  
deluxe-Ausführung**  
Ablauf mit Push-Push  
Automatik und Mineral-  
werkstoffabdeckung



## BECKENEINBAU

**Waschtisch  
mit eingebautem Becken**



**fugenlose Übergänge**  
nur bei Mineralwerkstoff  
und Quarzstein möglich

**Waschtisch  
mit Aufsatzbecken**



variable Platten- und Schürzenmaße

# FLEXIBILITÄT




DAS RICHTIGE  
**BECKEN**



## LAVANTO® BECKEN

Das richtige Becken ist eine Frage der individuellen Anforderungen an Form, Ästhetik und Raum.

Lassen Sie sich von unseren beliebtesten Becken begeistern und wählen Sie für sich die perfekte Variante. Weitere Formen oder Sondergrößen erhalten Sie auf Anfrage. Empfohlene Dekore finden Sie auf den Seiten 27 bis 28.



### lavanto® Arco 500-330 deluxe

Einbaubecken

B x H: 500 x 330 mm

weitere Ausführungen: Arco 400-330, Arco 500-370, Arco 580-330, Arco 580-370, Arco 820-330, Arco 820-370, Arco 1060-330, Arco 1060-370  
mit oder ohne Überlauf lieferbar

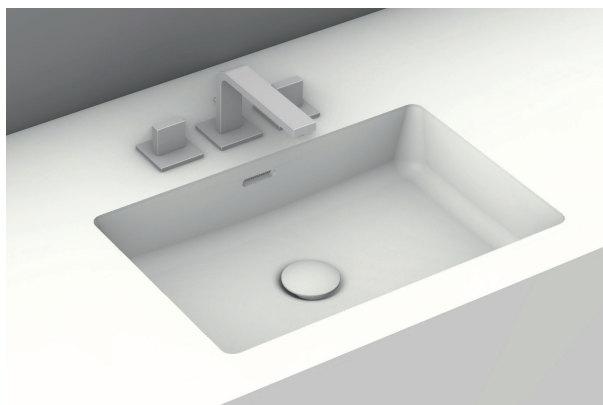


### lavanto® Lomo 500-320 deluxe

Einbaubecken

B x H: 500 x 320 mm

weitere Ausführungen: Lomo 600-370, Lomo 800-370  
mit oder ohne Überlauf lieferbar

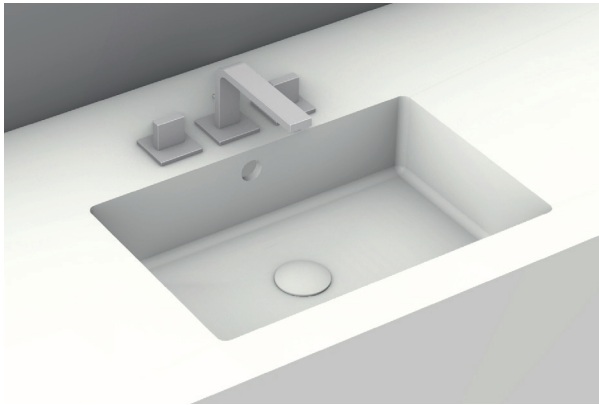


### lavanto® Tenno Industrial deluxe

Einbaubecken

B x H: 497 x 317 mm

mit oder ohne Überlauf lieferbar

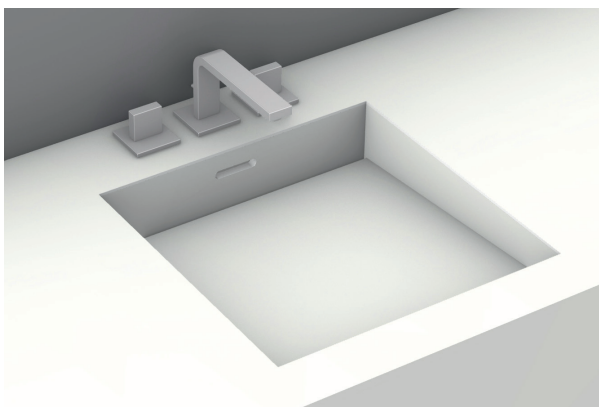


### lavanto® Tenno deluxe

Einbaubecken

B x H: 500 x 320 mm

weitere Ausführungen: Averno 400-280,  
Barrea 600-370, Barrea 800-370, Barrea 1100-370  
mit oder ohne Überlauf lieferbar

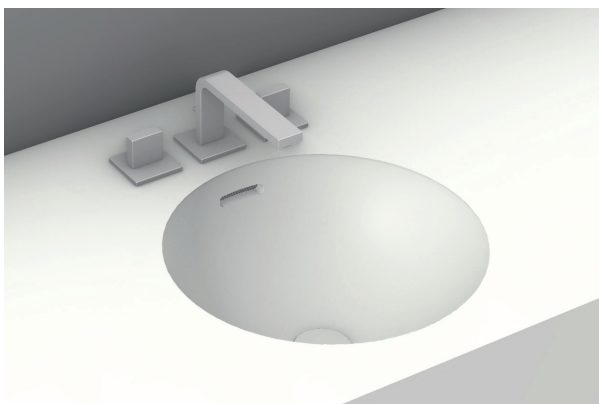


### lavanto® Scindo 400-400

Einbaubecken

B x H: 400 x 400 mm

weitere Ausführungen: Scindo 600-400  
mit oder ohne Überlauf lieferbar




### lavanto® Rotondo deluxe

Einbaubecken

Durchmesser Ø: 370 mm

weitere Ausführungen: Piccolo (Ø 249 mm),  
Nino (Ø 322 mm), Fonte (Ø 337 mm), Terra (Ø 442 mm)  
mit oder ohne Überlauf lieferbar




### lavanto® Uno deluxe

Einbaubecken

B x H: 478 x 336 mm

weitere Ausführungen: Como (420 x 282 mm),  
Quanto (446 x 310 mm), Grande (528 x 391 mm),  
Landro (580 x 405 mm)  
mit oder ohne Überlauf lieferbar




### lavanto® Lomo smooth deluxe

Tiefziehbecken  
B x H: 548 x 347 mm  
mit oder ohne Überlauf lieferbar



### lavanto® Rotondo smooth deluxe

Tiefziehbecken  
Durchmesser Ø: 402 mm  
mit oder ohne Überlauf lieferbar



### lavanto® Uno smooth deluxe

Tiefziehbecken  
B x H: 514 x 382 mm  
mit oder ohne Überlauf lieferbar



### lavanto® Averno top deluxe

Aufsatzbecken

B x H: 400 x 280 mm

weitere Ausführungen: Barrea top 600-370,  
Barrea top 800-370, Barrea top 1100-370,  
Tenno top 500-320

ohne Überlauf



### lavanto® Terra top deluxe

Aufsatzbecken

Durchmesser Ø: 442 mm

weitere Ausführung: Nino top (Ø 322 mm)

ohne Überlauf



### lavanto® Vivo top deluxe

Aufsatzbecken

B x H: 445 x 352 mm

ohne Überlauf



LIEBLINGS-  
MATERIALIEN



## WASCHTISCHE AUS PREMIUMMATERIALIEN

Zeitlos, langlebig und erstklassig –  
Mit unseren Waschtischen bieten wir Ihnen  
elegante Mineralwerkstoff-Becken kombi-  
niert mit hochwertigen Waschtischplatten  
aus demselben Material, Keramik (Sintered  
Stone), Quarz- oder Naturstein. Sie unter-  
scheiden sich zum Teil durch kleine, aber  
wichtige Details.

Verschaffen Sie sich einen Überblick über  
die Besonderheiten und wählen Sie das  
perfekte Material für Ihren Waschtisch.



## MINERAL WERKSTOFF

- + ORGANISCH FORMBAR
- + FUGENLOSER BECKENEINBAU
- + PFLEGELEICHT

## NATUR STEIN

- + EINZIGARTIG
- + EDEL
- + NATURPRODUKT

## KERAMIK

- + KRATZFEST
- + 100 % NATÜRLICH
- + PFLEGELEICHT

## QUARZ STEIN

- + PORENLOS
- + ROBUST
- + GLÄNZENDE OBERFLÄCHE

## AUF EINEN BLICK


Ob Mineralwerkstoff, Keramik (Sintered Stone), Quarz- oder Naturstein, jedes Material hat seine eigenen Vorzüge. Überzeugen Sie sich selbst.

	MINERALWERKSTOFF	KERAMIK	QUARZSTEIN	NATURSTEIN
Wofür eignet sich das Material?	Becken, Waschtischplatte, Wandanschlussprofil mit Hohlkehle	Waschtischplatte, Wandanschlussprofil aufgesetzt, Becken nur bedingt	Waschtischplatte, Wandanschlussprofil aufgesetzt, Becken nur bedingt	Waschtischplatte, Wandanschlussprofil aufgesetzt, Becken nur bedingt
Welche Einbauart von Becken ist möglich?	fugenlos ein- bzw. untergebaut, tiefgezogen, aufgesetzt	untergebaut, aufgesetzt	fugenlos ein- bzw. untergebaut, aufgesetzt	untergebaut, aufgesetzt
Wie langlebig ist das Material?	● ● ● ● ○	● ● ● ● ●	● ● ● ● ○	● ● ● ● ●
Wie kratz- bzw. abriebfest ist die Oberfläche?	● ● ● ● ○	● ● ● ● ●	● ● ● ● ○	● ● ● ● ○
Lassen sich Beschädigungen beheben?	● ● ● ● ●	● ● ● ● ○	● ● ● ● ○	● ● ● ● ○
Wie einfach lässt sich die Oberfläche reinigen?	● ● ● ● ○	● ● ● ● ●	● ● ● ● ○	● ● ● ● ○
Wie hoch ist das Gewicht einer Waschtischplatte?	ab 21 kg/m <sup>2</sup>	ab 30 kg/m <sup>2</sup>	ab 30 kg/m <sup>2</sup>	ab 60 kg/m <sup>2</sup>
Welche Oberflächenstrukturen werden angeboten?	seidenglanz	satin, silk	poliert	poliert
Wie hochwertig ist das Material in Optik und Haptik?	● ● ● ● ●	● ● ● ● ●	● ● ● ● ○	● ● ● ● ●
Welches Budget benötige ich?	● ● ● ● ○	● ● ● ● ●	● ● ● ● ○	● ● ● ● ○
Wie resistent ist das Material gegen Flüssigkeiten?	● ● ● ● ●	● ● ● ● ●	● ● ● ● ●	● ● ● ● ○
Beliebte Dekore finden Sie auf den Seiten	27 - 28	29	30	30

## DEKORE ZEITLOS ELEGANT


Der richtige Farbton für Ihren Waschtisch ist eine Frage persönlichen Geschmacks, räumlicher und funktionaler Anforderungen.

Lassen Sie sich von unseren beliebtesten Dekoren begeistern.



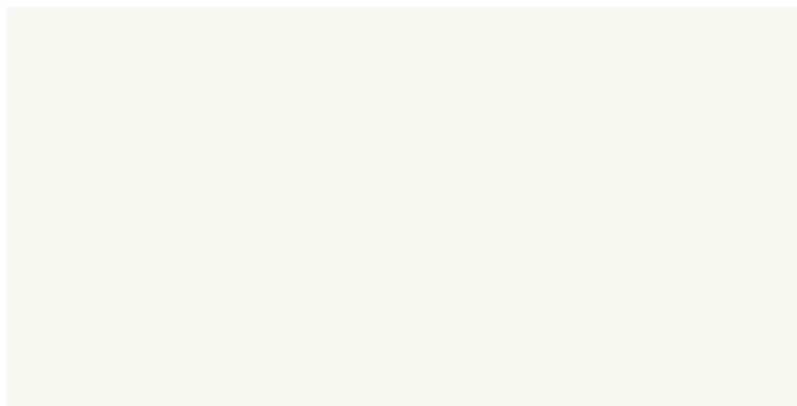
### SNOWFALL

Mineralwerkstoff  
seidenglanz Oberfläche



### ALPINE SHIMMER

Mineralwerkstoff  
seidenglanz Oberfläche




### IVORY

Mineralwerkstoff  
seidenglanz Oberfläche



## KOKOURA

Mineralwerkstoff  
seidenglanz Oberfläche




## ALASKAN STONE

Mineralwerkstoff  
seidenglanz Oberfläche



## NEW CONCRETE

Mineralwerkstoff  
seidenglanz Oberfläche




## BLACK CORAL

Mineralwerkstoff  
seidenglanz Oberfläche



## PIETRA DI LUNA

Keramik  
silk Oberfläche




## PIETRA DI PIOMBO

Keramik  
silk Oberfläche



## IRON GREY

Keramik  
satin Oberfläche



## BASALT BLACK

Keramik  
satin Oberfläche




## CALACATTA GOLD

Quarzstein  
polierte Oberfläche



## CALYPSO

Quarzstein  
polierte Oberfläche



## STEEL GREY

Naturstein  
polierte Oberfläche



## NERO ASSOLUTO

Naturstein  
polierte Oberfläche



TRADITION +  
PRODUKTION



# EXPERTISE

## MADE IN GERMANY

Mit traditionellem Handwerk, modernen Maschinen und Technologien planen, fertigen und montieren wir seit 40 Jahren hochwertige Waschtische aus innovativen Oberflächenmaterialien.

Ob klassische Formen wie Einzel- oder Reihenwaschtische, Sonderbecken, anspruchsvolle Designs oder die Kombination verschiedener Materialien. Unser Team ist spezialisiert auf individuelle Waschtische und Badlösungen wie Duschrückwände, großflächige Wandverkleidungen u.ä.

Höchste Qualität in der Verarbeitung ist unser Anspruch, egal ob es sich um eine Sonderanfertigung für ein Eigenheim oder eine Serienproduktion für ein Hotel handelt.



Ganzheitliche Badausstattung mit Badewannen- und Wandverkleidung sowie Waschtischaufsatz aus Mineralwerkstoff + großflächiger Keramik an Wänden und Boden.



MADE BY  
ROSSKOPF + PARTNER

## MEHR ALS WASCHTISCHE

An unseren Standorten geben über 200 Mitarbeiter Ideen Form. Aus Mineralwerkstoff, Keramik, Quarz- und Naturstein entwickeln Ingenieure, Verarbeitungs- und Montage-Experten vielfältige und ganzheitliche Lösungen: Küchenarbeitsplatten, Möbel für Kantinen, Teeküchen und Museen, Empfangstheken, Wand- sowie Fassadenlösungen und vieles mehr. Wir lassen Kundenwünsche wahr werden. Lassen Sie sich inspirieren und erfahren Sie mehr über unser vielfältiges Produktspektrum.

Fordern Sie jetzt weitere Informationen an:  
[vertrieb@rosskopf-partner.com](mailto:vertrieb@rosskopf-partner.com)



**Küchenarbeitsplatten**



**Badlösungen**



**Wandverkleidungen**



**Theken und Tresen /  
Empfangslösungen**



**Sitzmöglichkeiten**



**Architekturprojekte**

# ROSSKOPF +PARTNER



individuelle Bad-Lösung:  
fugenlose Duschverkleidung +  
Waschtischaufsatz aus Mineralwerkstoff



Küchenarbeitsplatten  
aus Keramik (Sintered Stone)




miru<sup>®</sup>  
Modulare Designtresen



MIR Walls - einzigartige 3D-Designwände  
besonderer Lichteffect durch Hinterleuchtung möglich



Kanzlei Allen & Overy in Luxemburg –  
Inneneinrichtung nach ganzheitlichem Gestaltungskonzept:  
filigrane Buchstabenwandverkleidung, Prospektwand,  
Empfangslösungen sowie Möbel für den Gastronomiebereich



LEONARDO glass cube –  
Firmenhauptsitz in Bad Driburg,  
organisch geformte Genetics aus Mineralwerkstoff

**Fotos** ROSSKOPF + PARTNER AG, Avonite®, NEOLITH®, Silestone®, M|R Walls, Christoffel & friends, diephotodesigner, edel-fotografie, Emanuel Raab, Hammer & Margrander Interior GmbH, Klaus Ruttloff, Luc Boegly, Marko Dobschat, Steffen Spitzner, Tobias Serf, Udo Meinel

**Gestaltung** DSCHOY GmbH • [www.dschoy.de](http://www.dschoy.de)

---

**ROSSKOPF + PARTNER AG**

**Hauptsitz** Am Flugplatz 3, 99994 Nottetal-Heilinger Höhen OT Obermehler

**Telefon** +49 (0) 36021 9899-2000

**E-Mail** [vertrieb@rosskopf-partner.com](mailto:vertrieb@rosskopf-partner.com) • **Web** [www.rosskopf-partner.de](http://www.rosskopf-partner.de)

---